

Welkom in de tweede kleuterklas!



In de tweede kleuterklas groeit je kleuter van een kleine ukkepuk naar een kleuter die heel veel kan, echt iets om trots op te zijn!!!
Mama, papa hou de tekeningen die we in september meegeven bij en vergelijk deze met de tekeningen die we meegeven in juni... Wat een groei maakt je kleuter dit schooljaar!

Maar geen paniek! Je kleuter mag, moet zelfs, nog heel veel spelen. Want al spelend leert men!

Daarom dat we heel veel hoeken hebben in onze klas, waar je kleuter kan spelen, ontdekken, leren, exploreren...

Poppenhoek



Kleuters leren met elkaar spelen, praten en fantasiespel.

→taal

→het sociale

→wiskunde: 1-1 relatie

Wat kan jij thuis doen?

- mee spelen
- samen de tafel dekken
- je kleuter laten meehelpen met het verzorgen van je jongere kind
- je kind betrekken in huishoudelijke taken (afwassen, poetsen, ...)
- Je kleuter mee laten koken (snijden, roeren, kneden, ...)

Bouwhoek



De kleuters leren met elkaar spelen, samen bespreken wat ze gaan bouwen, inzicht in het bouwen (oei die toren valt om!), ze worden ingenieurs in het bouwen van treinsporen, torens, gebouwen...

→ socialisatie

→ wiskunde (groot-klein/ lang-kort/ in-uit)

→ denkontwikkeling

Wat kan jij thuis doen?

- Laat je kind experimenteren met dozen (schoendozen, kaasdozen, blikken, eierdozen, ...)
- Verzamel lege yoghurtpotten, wc-rollen, kurken, keukenrollen, ... en laat je kleuter hier zelf mee aan de slag gaan!



Boekenhoek



De kleuters leren omgaan met boeken. Hun fantasie wordt geprikkeld door aan elkaar “voor te lezen”. Ze ontdekken dat er informatieve boeken zijn waar ze dingen kunnen opzoeken.

Later komt er ook een cd-speler waar ze kunnen luisteren naar luisterverhalen/ liedjes of mogen ze spelen op de iPad met educatieve spelen.

→ taal


→ sociale interactie: leren luisteren naar elkaar

→ fantasie

Wat kan jij thuis doen?

- Zeker tijd maken om een verhaal voor te lezen aan je kleuter
- Samen naar de bibliotheek gaan
- Liedjes zingen
- Belangrijk om ook voor te lezen, te vertellen en te zingen in je thuistaal!!

Schildertafel



De kleuters leren omgaan met kleur en compositie. Ze komen tot vormgeving eerst met grote bewegingen en gaan dan over tot de polsbeweging. Ze ontdekken dat ze kleuren kunnen mengen.

- fijne motoriek
- denkontwikkeling
- fantasie

Wat kan jij thuis doen?

- Laat ze thuis de kans om te tekenen, schilderen, ... met verschillende materialen (potloden, stiften, verf, waterverf, ...) maar evengoed met krijt op de stoep.
- Bewonder hun werkjes die ze mee naar huis brengen

Fijn motorisch materiaal



Puzzelen/plasticine/klein constructiemateriaal/loose parts ...

De kleuters leren samen ontdekken, fijn motorisch werken, samen denken.

Aan de fijne motoriek wordt heel veel aandacht besteed. Knippen, plakken, pincetgreep, potloodgreep... allemaal voorbereidingen op de schrijfmotoriek.

- fijne motoriek
- denkontwikkeling
- wiskunde
- fantasie




Later op het jaar komt er nog de timmertafel bij, waar je kleuter kan leren omgaan met planken, hamer en spijkers.

Wat kan je thuis doen?

- Knippen, plakken, scheuren... Verzamel kranten of reclamefolders en laat je kleuter zich uitleven!
- Rijgen: kralen, knopen, pasta, ...
- Spelen met zoutdeeg of plasticine
- Loose parts: Verzamel knopen, dopjes, houten stokjes, stenen, schelpen, schijven, bobijnen, parels, natuurmaterialen (eikels, takjes, kiezels, ...), rietjes, ... en laat je kleuter hier mee experimenteren.

Beweging




Twee keer per week gaan we turnen waar ze naar hartenlust kunnen bewegen. Bewegen is heel belangrijk voor een kleuter...

Wat kan je thuis doen?

- Laat ze ravotten in de speeltuin, spelen met de bal, fietsen, steppen, ...
- Als het regent kun je binnen ook veel bewegen: dansen, spelen met een ballon, een parcours bouwen met de meubels, ...

De Kring



In de kring zitten we elke dag een paar momenten samen, de juf leest voor, we spelen een spel, ... dit zijn de momenten waarop we samen met de hele klas iets doen!

→ Belangrijk dat we leren luisteren naar elkaar!

Verjaardag vieren



Die dag staat je kleuter de hele dag centraal! Ze mogen zelf een kroon kiezen (leve pinterest!) die we samen maken. We zingen en dansen. We tekenen voor de jarige en Puk mag die dag mee naar huis. Maar natuurlijk moet er goed voor Puk gezorgd worden en moet Puk de dag erna terug naar school komen.

We vieren natuurlijk ook feest! We maken een echte feesttafel en eten samen. De jarige mag een traktatie meebrengen maar door corona **MAG HET NIET ZELFGEMAAKT ZIJN! HET MOET VOORVERPAKT ZIJN!**

De Speelplaats



Elke klas heeft 1 dag per week een fietsdag, dan mogen wij fietsen op de speelplaats met een fietskaart!
verder hebben we ook een vierkante-meter-moestuïnbak waarin we kunnen planten en beter ervaren hoe en wanneer de natuur tot bloei komt!

In de tweede kleuterklas werken we ook heel hard aan de **zelfredzaamheid**

- Zelf zorgdragen voor de schooltas. Zelf open en dicht doen! Laat je kleuter thuis eens alles zelf in zijn schooltas stoppen. Is ze niet wat te klein? Ik kan zelf mijn brooddoos of koekendoos opendoen!



- Kan ik mijn jas zelf aandoen en aan de kapstok hangen? Samen oefenen we om de jas dicht te doen



- Kan ik mijn schoenen zelf aandoen? Tijdens het turnen/in de zandbak of in de poppenhoek doen we soms de schoenen uit...Veters binden moet ik nog niet kunnen!
- Alle materialen staan in open kasten, de kleuters mogen zelf het materiaal nemen met wat ze willen spelen, we leren om eerst op te ruimen en dan met iets anders te gaan spelen.... Daar steken we heel veel tijd in!!!
- De kleuters mogen zelfstandig knutselen... we leren ze nadenken: wat heb ik nodig om dit te verwezenlijken?



We maken ook uitstappen, we leren ons veilig verplaatsen naar:

- De kruidtuin
- De bib
- Het Mariapark
- De winkel
- Museum M
- De speeltuin
- Op schoolreis
- Het Blote voeten pad
- ...



Beste ouders,

Als jullie vragen hebben, je kan ons altijd bereiken via mail.

We willen het beste voor je kleuter en proberen er te zijn voor jullie.

Samen met juf Kristina, de turnjuf en alle juffen en meesters doen we ons best om er een superleuk schooljaar van te maken.

Juf Kimberly, Juf Ingrid en juf Klara